

中国輸入 メルカリ販売

入門マニュアル



推奨環境

本資料に記載されているURLはクリックが可能です。

できない場合は、最新の Adobe Reader を無料でダウンロードしてください。

<http://www.adobe.co.jp/products/acrobat/readstep2.htm>

著作権

本資料は著作権法で保護されている著作物です。

下記の点にご注意いただきご利用ください。

本資料の著作権はけいこに属します。

著作権者の許可なく、本資料の全部または一部をいかなる手段においても複製、転載、流用、転売等することを禁じます。

本資料に書かれた情報は、作成時点での著者の見解等です。

著者は事前許可を得ずに誤りの訂正、情報の最新化、見解の変更等を行う権利を有します。

本資料の作成には万全を期しておりますが、万が一誤りや不正確な情報などがありましても、まや本資料を利用することにより生じたいかなる結果につきましても、著者・パートナー等の業務提携者は、一切の責任を負わないことをご了承願います。

本資料のご利用は全て自己責任にてお願いいたします。

はじめに



こんにちは、けいこです。

無料プレゼント企画に興味をもってください、誠にありがとうございます！

今回の内容は、「中国輸入×メルカリ販売の入門マニュアル」と題して、リサーチ・仕入れ・出品・発送までの流れと、稼ぐためのポイントなどについてご紹介しています。

少しでもお役に立てたら幸いです。

■自己紹介

改めまして、けいこです。

2018年に思い切って会社を退職して中国輸入にチャレンジし、今現在は、中国輸入（無在庫 & 有在庫、OEMもやっています）をメインに、楽天やヤフショ、BASEなど多販路で店舗を運営しているほか、ありがたいことにコンサルや情報発信もやらせていただいています。

東京出身のアラフォーズボラ主婦。

愛犬と旦那とのんびり暮らし。

家事は大の苦手ですが、ビジネスは面白いので好きです。

中国輸入以外の物販ビジネスにも常にトライしていますので、その他の物販情報についても、良いものがあればどんどん発信していきます！

「自由な働き方」「好きな生き方」「個人で稼ぐ」を応援しています。

目次

中国輸入×メルカリ販売とは？	3
■中国輸入	3
■メルカリ販売	4
中国輸入×メルカリ販売のステップ	5
(1)リサーチ	5
①絞り込み検索で商品を絞る	6
②中国商品を探す	8
③1688アリババで画像検索し中国で売っているかを確認する	10
④利益を確認する	16
(2)仕入れ	18
①淘太郎(タオタロウ)	18
②誠	18
③ラクマート	19
(3)メルカリに出品	21
①メルカリに登録	21
②出品ページへ	22
③各項目を入力	22
(4)発送	28
売上アップのコツ！	30
まとめ	31

中国輸入×メルカリ販売とは？

■中国輸入

中国輸入とは「中国で販売されている商品を輸入し日本で販売する」というビジネスです。

そう聞くと、

『輸入なんて難しそう』

『中国語ができないから、私には無理』

などと思われるかもしれませんが、そんなことはありません。

PCがあれば、誰でも簡単に始めることができるビジネスだからです。

『輸入なんて難しそう』『中国語ができないから無理』

→代行会社を通じて仕入れを行いますので、めっちゃめっちゃ簡単です。

あなたは仕入れたい商品を選び、代行会社にお金を払うだけ。

商品の買い付け、検品、日本への発送などは全て代行会社で対応してくれます。

多くの代行会社が日本語OKですので、中国語を話す必要もありません。

『中国に仕入れに行く時間なんてないからできない』

→PCで仕入れを行いますので、中国に行く必要は全くありません。

自宅でもカフェでも、PC1台あれば、どこでも仕事ができます。

中国には、恐ろしいほどたくさんの商品が、驚きの安さで販売されています。

売っていないものはないんじゃないかと思うぐらい、何でも販売されています笑

代行会社を通じて、それらの商品を現地の安い価格で仕入れることができるので、物販ビジネス

の基本「安く仕入れて高く売る」を再現できるビジネスとなっています。

■メルカリ販売

中国から仕入れた商品は、楽天、ヤフショ、amazonなど色々な販路で販売することができますが、初心者の方、物販がはじめてという方には、まずは「メルカリ」で販売するのが一番おすすめです。

メルカリは、無料で誰でも利用できることに加え、販売力が強く、操作も簡単なので、初心者の方でも稼ぎやすい販路だからです。

実際に、主婦や学生さん、会社員の副業の場として、めちゃめちゃ活用されています。

中国輸入のメルカリ販売で月に100万円の利益を出している猛者もゴロゴロいます。

メルカリは安い商品が売れやすいので、中国輸入との相性もバツグンでなんですよ。

ビジネスに使える仕入れ資金がないという人も、メルカリだけで成長できてしまいます。

まずは家にある不用品をメルカリで販売(不用品を友達などからもらってもOK)

→不用品を売ったお金で中国から商品を仕入れて販売

→商品が売れた資金で中国から商品を仕入れて販売

この繰り返しで、大きく稼げるようになっていきます。

メルカリは、フリマサイトなので、一般の方でもとても気軽に利用しやすいです。

『いきなりネットショップは不安だな』という方もいると思いますので、まずはメルカリで中国輸入に慣れて、ある程度稼げるようになったら、ヤフショやamazonなどのネットショップにチャレンジする、と進めていくことで、さらに大きく稼ぐことが目指せます。



中国輸入×メルカリ販売のステップ

- ①商品を検索する
- ②商品を仕入れる
- ③メルカリに出品
- ④商品が売れたら発送する

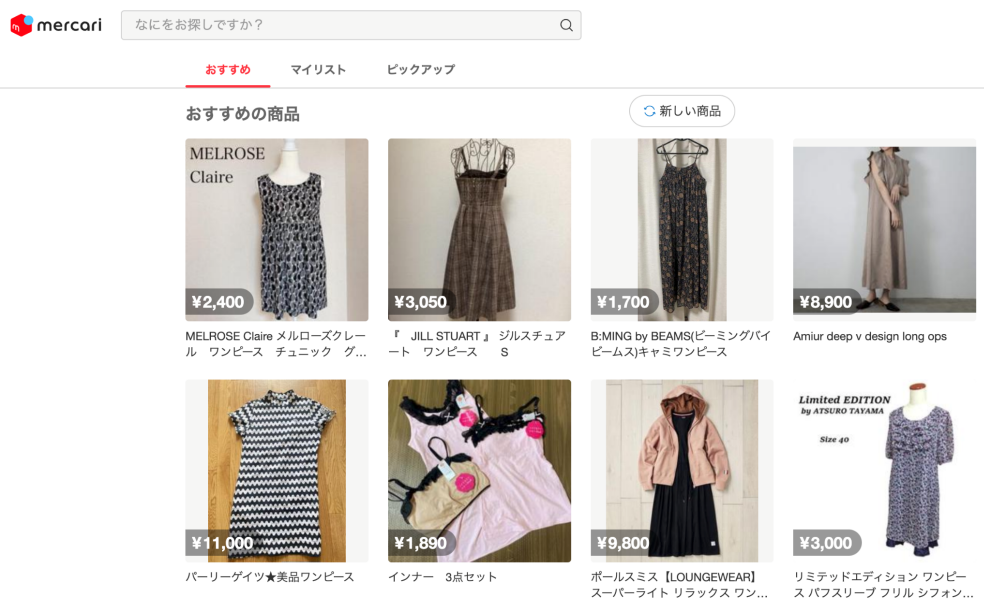
この4ステップだけでOK！難しいスキルは必要ありません。

(1)リサーチ

まず最初は、売れる商品を見つけるためのリサーチを行います。

ポイントは「売っている商品」「売れそうな商品」ではなく「実際に売れた商品」を探すことです。また、小さくて軽く、仕入価格が安い商品がおすすめです。

メルカリは安い価格帯の商品が売れやすいのと、小さい商品であればクリックポストやネコポスで発送ができるので、送料を200円程度に抑えることができます。



→メルカリのサイトはこちら(<https://jp.mercari.com/>)

※以下PC版での解説です。スマホアプリでもできますので好きな方でどうぞ^^

①絞り込み検索で商品を絞る

上側にある検索窓に「中国」と入力し、虫眼鏡マークをクリックします。

「韓国」「海外」「輸入」などのキーワードでもOKです。

すると「絞り込み検索」の画面が出てきますので、以下の通り設定していきます。

■カテゴリー

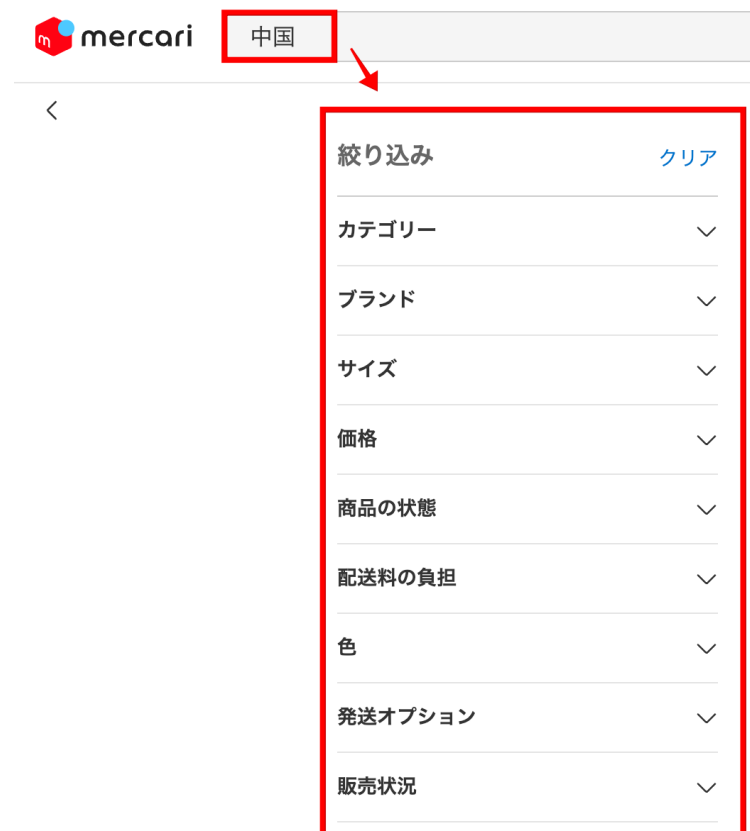
アパレル用品、アクセサリ、腕時計、スマホアクセサリ、インテリア雑貨などアウトドアが好きな方はキャンプグッズ、車好きな方はカー用品などもあります。その他カテゴリーもちろんOK。

■価格:800円-3000円程度

■商品の状態:新品・未使用品

■送料の負担:送料込み

■販売状況:売り切れ(←これ重要)




カテゴリーを「レディース」「ワンピース」で絞り込んでみると、以下のようになります。

販売中のみ表示

↑↓ おすすめ順

この検索条件を保存する



ワンピース 韓国 中国



えるまー様



ノースリーブ デニムマキシワ
ワンピース フリル袖



半袖 ドッキングワンピース ロン
グワンピース ゆったり ブラッ...



パンツセットアップ ネイビー!!



あいしゃ様



F【新品】夏 ゆったり 薄手
マキシ丈 V字襟 ポタニカル...



☆みかりん様専用様専用☆
OLIVE des OLIVE プリーツワ...



②中国商品を探す

検索結果の中から、中国(つぼい)商品を探します。

慣れてくると、写真だけでどれが中国輸入商品かわかるようになります笑

パッと見た感じ、12商品中9商品は中国輸入商品つぼいですね。

「写真がキレイ」「作り込んでいる写真」「モデルさんが写っている写真」などが、


中国用品の可能性大です。

中国商品っぽいものを見つけたら、そのセラーのセラーページもチェックします。
 中国輸入で稼いでいるセラーは、他にもたくさんの中国商品を出品していることが多いので、セラーページを見ることでもっとたくさんの売れる商品が見つかります！

販売中のみ表示

↑ おすすめ順

この検索条件を保存する



ワンピース 韓国 中国



えるまー様



ノースリーブ デニムマキシワ
 ピース フリル袖



半袖 ドッキングワンピース ロン
 グワンピース ゆったり ブラッ...



↓セラーページ

<



★★★★★ 1202 本人確認済

+ フォロー

⋮

1398 出品数 | 778 フォロワー | 29 フォロー中

こんにちは！ご覧いただきありがとうございます*
 第一に、双方気持ちの良い、丁寧な取引を心がけています！(^_^)


...

もっとみる ↓

出品した商品



F 【新品】夏 ゆったり
 薄手 マキシ丈 V字...



F 【新品】春 夏 薄手
 V字襟 ゆったり ス...



XL 【新品】夏 薄手 タ
 ンクトップ Aライン...



F 【新品】夏 ゆったり
 薄手 V字襟 花柄 ...



XL 【新品】春 夏 薄手
 モノトーン ゆったり...



F 【新品】夏 ゆったり
 薄手 ミモレ丈 ボタ...



F 【新品】夏 ゆったり
 薄手 ミモレ丈 ボタ...





F 【新品】夏 ゆったり
 薄手 花柄 半袖 V...



F 【新品】夏 ゆったり
 薄手 民族 半袖 V...



F 【新品】夏 ゆったり
 薄手 マキシ丈 Aラ...



③1688アリババで画像検索し中国で売っているかを確認する

次に画像検索を行い、中国でこの商品が販売されているのか＝仕入れられるのか、を確認していきます。

有在庫販売では、「1688アリババ」がメインの仕入先となります。

「1688アリババ」とは中国国内向けの卸のサイトです。

卸価格で商品が仕入れられるので、非常に安く仕入れることができます！

まずは準備として以下の2つを行いましょ。

【準備】

- ・1688アリババへの無料会員登録
- ・Alipriceのインストール

詳しい手順は、私のブログでまとめていますので、そちらを参考に進めてみてください。

- ・1688アリババへの無料会員登録：<https://www.okemaru-28.com/archives/2730>
- ・Alipriceのインストール：<https://www.okemaru-28.com/archives/2771>


「タオバオ」の無料会委員に登録されている場合は、1688アリババへの登録は不要です。

タオバオと同じログイン情報で、1688アリババにもログインできます。

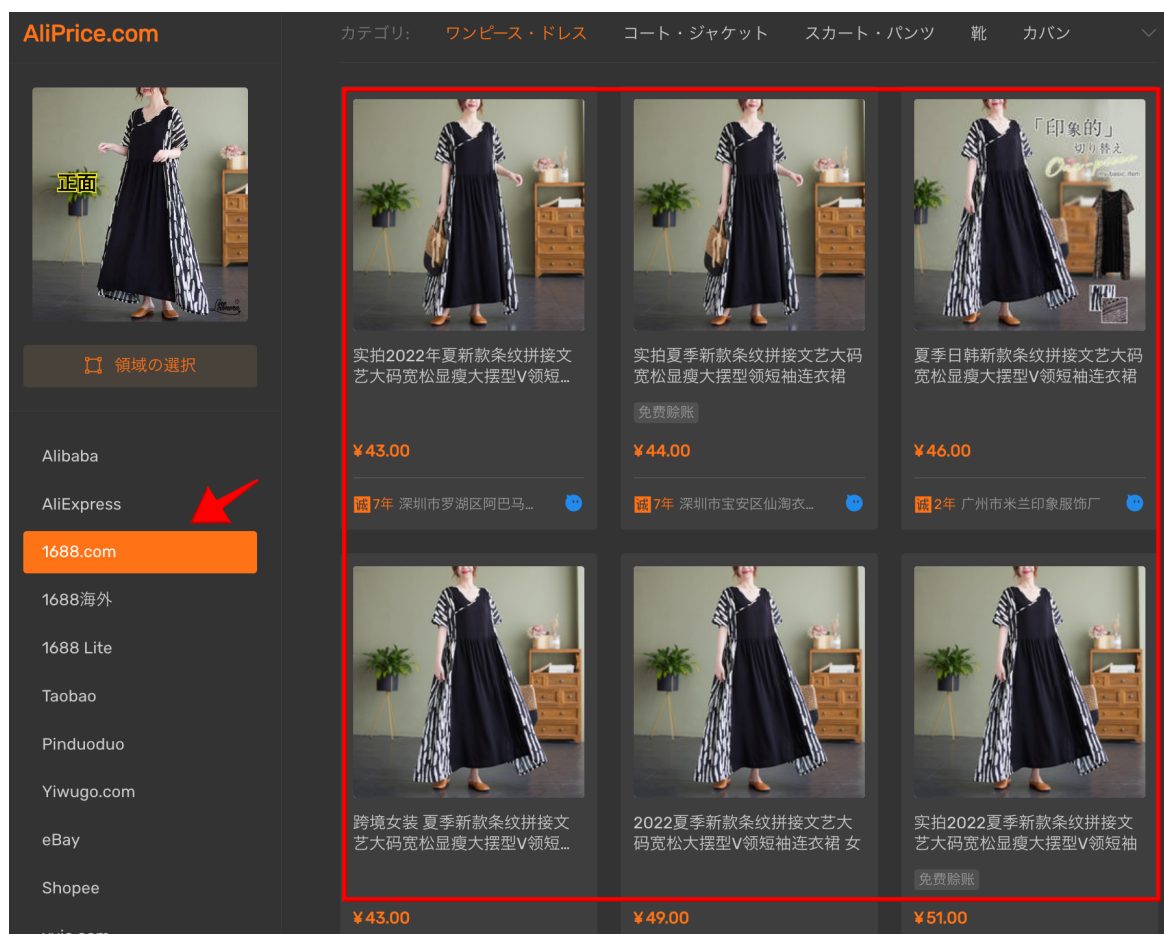
「Aliprice」は必須ではないのですが、便利なので利用をおすすめしています^^

準備ができたら、あとはボタンをぽちぽちするだけ！

画像検索したい写真の上にカーソルを持っていくと写真の左上に「虫眼鏡マーク」が出るのでそれをクリックします。



すると以下のように自動で画像検索されるので、「1688.com」のタブを選択します。
 同じ商品が1688アリババで販売されている＝仕入れられる、ということがわかります。
 商品写真をクリックすれば、その商品の1688アリババの商品ページに移動します。

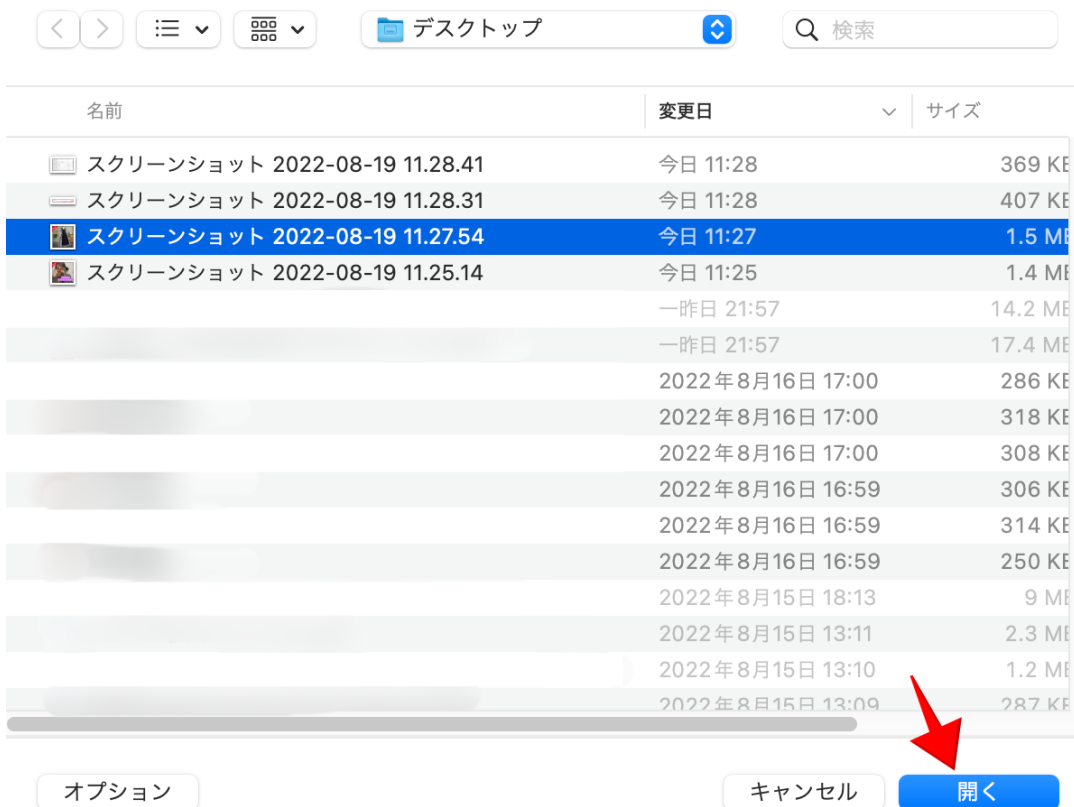


「Alipriceがうまく使えない」という方は、1688アリババで直接画像検索すればOKです！
メルカリリサーチで見つけた商品の写真を、コピーやスクショにて、自分のPCのデスクトップなどに保存しておきます。

次に1688アリババのTOPページより「検索窓のカメラマーク」をクリック。



先ほどデスクトップに保存しておいた写真を選択します。



すると自動的に画像検索され、同じ商品を販売している1688アリババの商品ページが一覧で表示されます。

商品写真をクリックすれば、その商品の商品ページが開きます。

The screenshot shows the 1688.com search results page. At the top, there is a search bar with the text "请输入关键词" (Please enter keywords) and a search button labeled "搜索". Below the search bar, there are filters for "商品分类" (Product Category) and "跨境特色" (Cross-border Features). The main content area displays a grid of product listings for dresses. Each listing includes a product image, a title, a price, and a seller's name. The first listing shows a black dress with a white pattern, priced at ¥49.00. The second listing shows a black dress with a white pattern, priced at ¥66.00. The third listing shows a black dress with a white pattern, priced at ¥43.00. The fourth listing shows a black dress with a white pattern, priced at ¥46.00. The fifth listing shows a black dress with a white pattern, priced at ¥51.00. The sixth listing shows a black dress with a white pattern, priced at ¥46.00. The seller names are listed below each product, such as "广州小土豆儿童服..." and "广州秋创服装商行".

★1688アリババの商品ページの基本的な見方

The screenshot shows a product page on 1688.com. The header includes the 1688 logo, a shop name '深圳市龙岗区韵岚服饰厂' (Shenzhen Longgang District Yunlan Clothing Factory), and a search bar. The main content area features a large image of a black dress with a patterned shawl (callout 4), a product title '2022夏季新款条纹拼接文艺大码宽松显瘦大摆型V领短袖连衣裙爆款' (2022 Summer New Style Striped Splicing Artistic Large Size Loose Slimming Large Skirt Type V-neck Short Sleeve Dress Best Seller) (callout 5), a star rating and transaction count (callout 6), a price table (callout 8), and a location dropdown menu (callout 9). The price table shows three price points: ¥54.88 for 2 pieces, ¥53.90 for 11-1887 pieces, and ¥37.24 for 1888+ pieces. The bottom of the page shows color and size options (callout 10).

①お店の名前

②出店年数

③お店の評価

④商品写真

⑤商品名

⑥この商品の評価

⑦直近1ヶ月の取引数

⑧1688アリババ販売価格＝仕入価格

(¥マークですが、単位は日本の円ではなく中国の人民元になります)

(2個以上購入で単価54.88元、11-1887個購入で単価53.90元、1888個以上購入なら単価37.24元という意味です)

⑨このお店の出品地域

⑩サイズ・カラーなどのオプション選択

(この商品の場合、サイズ1種類×カラー2種類だとわかります)

1688アリババ内に同じ商品を販売しているセラーがたくさんいますが

「お店の評価」や「商品の評価」が良い

「出店年数」が長い

「直近1ヶ月の取引数」が多い

などの商品ページ=1688アリババセラーを選ぶのがおすすめです。

各商品の詳細な説明やサイズ表、素材などは、各商品ページを下にスクロールしていくと記載されている場合が多いです。

商品写真も、スクロールしていく中にもっとたくさん掲載されています。

【サイズ表の例①】

尺码表/Size table

尺码	身高(cm)	体重(g)	腰围(尺)
S	150-160	70-85	1.7-1.9
M	158-165	85-97	1.9-2.1
L	163-170	97-110	2.1-2.2
XL	168-175	110-125	2.3-2.5

▲ 注意：尺码表仅供参考，不能保证每个人都完全合适，在参考数据冲突情况下，请咨询在线客服！

【サイズ表の例②】

参考尺寸

尺码	衣长	胸围	肩宽	袖口
均码	120	116	连肩袖	42

温馨提示：全部平铺尺寸为手工测量，数据可能会存在1-3cm的误差，仅供参考，敬请谅解。

④利益を確認する

仕入れた場合に利益が出るのかを確認します。

利益が出ないのであれば、仕入れても意味がありませんので、ここでしっかり確認します。

販売価格から、「仕入価格(代行手数料・国際送料含む)」「メルカリ販売手数料」「送料」「梱包代」を引いた残りの金額が利益になります。

<計算例>

1688アリババの販売価格「15元」で仕入れたスマホケースを、送料込み「1980円」でメルカリで販売したとします。

配送方法は「ゆうゆうメルカリ便」の「ゆうパケットポスト」で発送します。

■仕入価格

仕入価格には、商品の仕入代金のほかに、代行会社の手数料や中国から日本までの国際送料もかかってきます。

国際送料は事前にはわからないので、この時点では概算で計算しておきます。

現在(2022/09/01)の元相場は21円ほどですので、概算として1元=35円前後で考えておけばOKです！

仕入価格 = 15元 × 35円 = 525円

■メルカリ販売手数料

一律10%ですので、**1980円 × 10% = 198円**

■送料

「ゆうゆうメルカリ便」の「ゆうパケットポスト」ですので、**215円**

便利な「配送方法 早わかり表」はこちらより

→https://pj.mercari.com/mercari-spot/mercari_school_list.pdf

■梱包代

OPP袋や段ボール代の合計のことです。

梱包資材を購入した際に、1個あたりの代金を計算しておきましょう。

ここでは仮として**50円**としておきます。

「利益＝販売価格-仕入価格-メルカリ販売手数料-送料-梱包代」ですので、

利益は、1980円-525円-198円-215円-50円＝**992円**

利益率は、992円/1980円＝**50%**

となります。

★ポイント

仕入れ個数が少ないと国際送料が高くなってしまいます。なるべく一度にまとめてたくさんの商品を発注し、中国から日本へ発送するようにしましょう。

最初は1商品あたり3-5個ぐらい仕入れてテスト販売→売れる商品は再度仕入れる、という流れがおすすめです。

実際の仕入価格の金額は概算結果とは異なりますので、商品を仕入れた後には、正しい数字にて再度利益を計算するようにしましょう。

また、仕入れ個数が多くなると関税が発生する場合があります。

関税が発生した際には、関税代も仕入価格に含めて利益を計算するようにしてください。



(2)仕入れ

利益を確認できたら、次は商品の仕入れです。

仕入れは代行会社を通じて行いますので、私たちは代行会社に商品の発注を依頼します。

中国輸入には代行会社が数多くありますので、今回は3社をご紹介します。

① 淘太郎 (タオタロウ)

淘太郎

代理購入 商品のURLを入力してください

トップページ 代行サービスの流れ ご利用料金 国際送料運賃表 チャージ方法

* 弊社為替レート: 1CNY = 20.47JPY ↓ Skype: yiwu-taotaro 営業時間: 月曜~金曜 9:30~

早めの配送依頼提出のお願い
2022/08/10

代行業者の中でも有名な大手会社の1つで、利用している人が多いです。

実際に私も有在庫でも無在庫でも利用したことがあります。

淘太郎のサイトはこちらより (<http://www.yiwutaro.com/>)

② 誠

中国輸入代行 誠
China Import Agency "Makoto"

サービス | 料金プラン | ユーザー様の声 | 基礎・コラム | 会社概要 | よくある

次世代代行はじめました!

中国輸入代行 業界唯一の返金保証サービス
あなたの誠実なパートナー“誠”

利用登録(無料)へ進む

私が主に無在庫で利用させていただいている代行会社です。

もちろん有在庫も利用可能ですし、月額費用が無料ですので、初心者の方もとても利用しやすいと思います。誠のサイトはこちらより(<https://makoto1688.com/>)

③ラクマート



私は利用したことはないのですが、利用されている方が多い代行会社の1つです。

「ラクマート」で検索するとブログやYoutubeの動画などもたくさん出てきますので、候補の1つとして検討されて良いと思います。

ラクマートのサイトはこちらより(<https://www.rakumart.com/>)

各代行会社のサイトを確認し

- ・具体的にどんなサービスをされているのか
- ・各種料金(月額費用、手数料、国際送料など)
- ・対応している商品
- ・有料オプション

などについてしっかりと確認、比較検討してみてくださいね。

★発注から自宅に商品が到着するまでのイメージ

代行会社によって、発注方法は違いますが、基本的には

- ・仕入れたい商品のURL
- ・仕入れたい商品の「カラー」「サイズ」「個数」
- ・有料オプションをつけるのであれば選択

上記を入力して発注ボタンをポチるだけで、発注完了となります。

有料オプションは必須ではないですが、**アパレルの場合にはアパレル用の検品はつけた方が安心です。**(日本に商品到着後は返品や交換はできない場合がほとんどなので、代行会社でしっかり検品してもらおうとGOOD)

その後は、代行会社にて商品を1688アリババに発注し、届いた商品を検品。

「商品が揃った」「一部不良があった」などを知らせてくれますので、必要があれば再発注などを行い、日本(自宅など)へ発送依頼をする、という流れになります。

基本「航空便」での発送になりますので、発送から到着まで概ね4-5日程度です。

(船便もありますが、荷物量が50kg以上など大量の場合しか利用できませんので、少量の仕入れの内は航空便で輸入することになります。)

代行会社に商品を発注依頼してから自宅に届くまで、早ければ2週間程度、遅いと1ヶ月以上かかる場合もありますので、早め早めに仕入れるのがコツです。

一度やってみれば「こんな感じなんだ」というのがわかりますので、まずは少量でテスト仕入れをしてみましょう^^

(3)メルカリに出品

商品が自宅に届いたら中身をチェックしましょう。

代行会社で検品してはいますが、自分の目でもしっかり確認することが大切です。

確認が終わったら、いよいよ出品です！

①メルカリに登録

まずはメルカリに会員登録をします。

「会員登録」より、案内に沿って進んでください。

→メルカリのPCサイトはこちらより(<https://jp.mercari.com/>)

お知らせ

ログイン

会員登録

出品

もちろんメルカリの「スマホアプリ」からの登録・出品も可能です。



②出品ページへ

私はいつもPCでやっていますが、PCでもスマホアプリでも出品可能です。

「出品」ボタンをクリックして進みます。



③各項目を入力

■出品画像

購入率に影響しますので、できる限りたくさんの写真を入れるようにします。

ドラック&ドロップで簡単に画像を追加することが可能です。

注意: 1688アリババの写真だけでは、メルカリガイドに引っかかってしまいます。

「転載画像のみ」「実物の画像がない」はNGとされていますので、最低でも1枚は自分で商品写真を撮影してその写真も入れていきましょう。

自分での撮影は、慣れるまでは大変ですが、慣れてしまえば簡単です！

綺麗なオリジナルの写真を入れることで、他セラーとの差別化にもつながります。

写真撮影のポイントはネットで調べるとめっちゃめっちゃたくさん出てきますので、一度じっくり調べてみてください^^

撮影はスマホで全然OKです！

コツは、100均などで、リメイクシートやドライフラワー・アクセサリー・マニキュア・額縁などの小道具を買って、バランスよく配置し、太陽光が当たるように撮影するとおしゃれでキレイな写真に仕上がりますよ♪

■カテゴリ・サイズ


メルカリは商品を1点1点出品しますので、出品する商品1点毎に、カテゴリとサイズを選択します。

■ブランド

中国輸入の商品はノーブランドですので、空欄のままでOKです。

商品の出品

出品画像 (最大10枚)

 画像を選択する

またはドラッグ&ドロップ

商品の詳細

カテゴリ

レディース▼

スカート▼

ひざ丈スカート▼

サイズ

M▼

[日本と海外のサイズ比較](#) >

ブランド 任意

入力してください

*テキストを入力し、選択肢の中からブランドを選んでください(該当項目が表示されない場合、ブランド情報は登録できません)

■商品の特徴

検索に影響する部分ですので、しっかり登録します。

出品する商品1点毎のカラーや特徴を1つ1つを選択します。

■商品の状態

「新品、未使用」を選択します。

商品の特徴

売れやすくなります

ブラック/無地/プリーツ/秋

[変更する](#) 

商品の状態

新品、未使用



■商品名

重要な部分ですので、できる限りたくさんのキーワードを入れるようにします。

■商品の説明

商品説明の文章や、カラー/サイズ/タイプ/仕様/素材などの商品情報を記載します。

サイズは実際に仕入れた商品のサイズをメジャーで測った数字を記載する方がトラブル防止になります。

ここは各セラーによって、こだわりが全然違うので、記載の仕方が全く異なります。

ぜひ他のセラーの記載を参考にしてみてください^^

基本的にはたくさん書いた方がお客様が見た時の安心度が高いので、購入率アップにつながります。

また輸入商品の注意書きも書いておくとトラブル防止になります。

<例文>

海外製品のため、日本製品とは異なり、多少の傷・色ムラ・配送時のシワなどがある場合がございます。

できる限り確認を行いキレイな状態でお届けできるよう努めてはおりますが、海外製品にご理解とご了承をいただける方のみご購入をお願いいたします。

商品名と説明

商品名

スカート ひざ丈 フレア プリーツ 可愛い 黒

24 / 40

商品の説明 任意

カラー...ブラック
柄・デザイン...無地
シルエット...プリーツ
季節感...秋

43 / 1000

■送料の負担

「送料込み(出品者負担)」にしましょう。

■配送の方法

匿名配送ができて安い「らくらくメルカリ便」「ゆうゆうメルカリ便」がおすすめです。

メルカリに説明がありますので、よく読んで理解しておきましょう。

便利な「配送方法 早わかり表」はこちらより

→https://pj.mercari.com/mercari-spot/mercari_school_list.pdf

■発送元の地域

自分が発送する場所＝自宅の都道府県を選択します。

■発送までの日数

ご自身の無理ないもので大丈夫ですが、やはり一番売れやすいのは「1-2日で発送」です。

配送について



配送料の負担

送料込み(出品者負担)



配送の方法

らくらくメルカリ便



発送元の地域

東京都



発送までの日数

1~2日で発送



■販売価格

仕入価格に、送料+メルカリ手数料(販売価格×10%)+梱包資材代、そして自分の利益も載せた金額を入力します。

最後に一番下にある「出品する」をクリックしたら完了です。

商品をどんどん出品していきましょう。

販売価格



販売価格 (¥300~9,999,999)

¥	1980
---	-------------

売れやすい価格

¥690~1,200

販売手数料

¥198

販売利益

¥1,782

「禁止されている行為及び出品物を必ずご確認ください。また、[加盟店規約](#)及び[プライバシーポリシー](#)に同意の上、「出品する」ボタンを押してください。」

出品する

下書きに保存する

(4) 発送

商品が売れるとメルカリから通知が来ます。

通知が来たら、売れた商品をチェック→梱包・発送→発送連絡。

商品がお客様に届いたらお客様が評価を入力→自分も評価を入力、で全て完了です。

メルカリ上の発送処理や発送連絡はとても簡単ですので、メルカリ内のガイドを見ながらやってみましょう^^

★梱包資材について

梱包資材は、amazonなどで購入すればOKです！

「ゆうパケット 箱」などで検索すればたくさん見つかりますよ。

必要なものは、

- ・洋服などの商品を入れるOPP袋
- ・プチプチなどの緩衝材(必要であれば)
- ・梱包用の段ボールやビニール袋

などになります。

梱包資材も「1688アリババ」で購入し、商品と一緒に仕入れるという人もいます。

やりながら徐々に自分にあった梱包方法や資材を見つけていきましょう。

例: amazon「ゆうパケット 箱」で検索

結果

スポンサー



スポンサー

愛バック ダンボール ゆうパケット クリックポスト 3cm 対応 A4サイズ 段ボール 20枚 日本製 無地 薄型素材 (330×230×高さ28mm) yup01-20

★★★★☆ ~ 13

¥2,090

明日, 8月22日, 8:00 - 12:00までにお届け

通常配送料無料

日本の中小企業



スポンサー

アースダンボール ゆうパケット 箱 3cm A6 10枚 【15.8×11.5×厚さ2.7cm】 白 段ボール 梱包 発送 【0289】

★★★★☆ ~ 32

¥1,130

23ポイント(2%)

2022/8/23 火曜日~2022/8/25 木曜日

にお届け

配送料無料



スポンサー

アースダンボール ゆうパケット 箱 2cm A4 30枚 【32.2×22.2×厚さ1.6cm】 DM便 段ボール 梱包 発送 【0695】

¥2,640

53ポイント(2%)

2022/8/23 火曜日~2022/8/25 木曜日

にお届け

配送料無料

日本の中小企業



スポンサー

アースダンボール ゆうパケット 箱 3cm A5 50枚 【22×15.8×厚さ2.7cm】 白 段ボール 梱包 発送 【0271】

★★★★☆ ~ 164

¥3,310

66ポイント(2%)

2022/8/23 火曜日~2022/8/25 木曜日

にお届け

配送料無料

その他の例

・「ぷちぷちや(楽天市場)」: <https://www.rakuten.co.jp/puti2/>

・「ダンボールワン」: <https://www.notosiki.co.jp/>

★発送方法について

どの配送方法を使うかによって、違ってきます。

- ・ヤマト運輸や郵便局に持っていく
- ・コンビニに持っていく
- ・集荷を呼ぶ(プラス料金がかかりますが、家に集荷にきてくれるので渡せばOK)

便利な「配送方法 早わかり表」はこちらより

→https://pj.mercari.com/mercari-spot/mercari_school_list.pdf

売上アップのコツ！

『あまり売れない』『もっと売れるようになりたい』という方は、売れている人のマネをしてみてください。

メルカリで評価数の多いセラーを見つけ、

- ・どんな商品写真なのか
- ・商品名はどんな感じか
- ・商品説明にはどんなことを書いているのか

見まわってください。

自分とは違うヒントが見つかるはずですよ^^

(そのままパクリは絶対ダメですよ。良いところを参考にしていきます。)

また中国輸入商品の販売先は、他にも以下のような販売先があります。

- ・ヤフオク
- ・ラクマ
- ・PayPayフリマ
- ・楽天市場
- ・amazon
- ・Qoo10
- ・ヤフーショッピング
- ・auPAY
- ・BASE

中国輸入になれば、メルカリ販売である程度の利益を稼げるようになったら、その他の販路にも出店しましょう。

実際に私も販路を増やす毎に、売上を倍に倍にと増やすことができてきました！

販路を増やすことで、アカウント停止など、万が一の時のリスク分散にもなります。

まとめ

大変ボリュームのある内容を最後までご覧いただき、誠にありがとうございました！

ご覧いただいた方は、

「中国輸入に興味がある」

「メルカリ販売に興味がある」

「すでに実践している」

など、様々な方だと思います。

初めての作業はどれも大変ですが、1つ1つの作業は実はとても単純なので、慣れてさえしまえば、どんどん進められるようになると思います。

実際に私も最初はそうでした^^

わからないところなどがありましたら、公式LINEより何でもご質問ください。

少しでもお役に立てれば幸いです。

公式LINEでは、中国輸入を中心に、その他の物販についても発信しています！

今後どうぞよろしくお願いいたします。

けいこ